
Bien dormir naturellement
Petit guide pour des nuits sereines
Ebook offert et réalisé par ECOLOPROMO.FR

🌸 Une invitation au repos



Le sommeil, c'est notre chargeur naturel : il répare le corps, recharge l'énergie et apaise l'esprit. Pourtant, à cause du stress, des écrans et du rythme effréné, nous sommes nombreux à manquer de vraies nuits réparatrices.

Bonne nouvelle : en revenant à des gestes simples et naturels, il est possible de retrouver des nuits paisibles. Ce guide est là pour t'accompagner pas à pas, avec des explications claires, des astuces pratiques et des rituels doux à tester chez toi.

📝 Sommaire

🌸 Une invitation au repos (Introduction) 2
💤 Voyage au cœur du sommeil 3
🌱 Semer de bonnes habitudes 6
🌙 Tes rituels du soir enchantés 10
🌿 Les alliés végétaux du sommeil 14
🛏️ Créer ton cocon de nuit 17
🌀 Quand le sommeil te joue des tours 21
✨ Petits bonus pour grandes nuits 24
💚 Un chemin vers la sérénité (Conclusion) 25

1. Voyage au coeur du sommeil ᶻᶻᶻ

🔄 Les cycles du sommeil

Le sommeil n'est pas un bloc uniforme, mais une succession de cycles d'environ 90 minutes. Chaque cycle comprend plusieurs phases :



Sommeil léger : la porte d'entrée du sommeil. Le corps se relâche, mais l'esprit reste encore alerte. C'est une phase fragile : le moindre bruit peut réveiller.



Sommeil profond : c'est le sommeil réparateur par excellence. Le corps se régénère, les muscles se détendent, le système immunitaire se renforce.



Sommeil paradoxal : le royaume des rêves. Le cerveau est très actif, et c'est une phase essentielle pour la mémoire, la créativité et la régulation émotionnelle.

👉 **En moyenne, nous traversons 4 à 6 cycles par nuit.**

✨ **Astuce pratique : si tu dois te lever tôt, calcule ton heure de coucher en multiples de 90 minutes (par ex. 7h00 → viser un endormissement vers 22h30 ou minuit, plutôt que 23h00). Tu te réveilleras plus frais·che, car à la fin d'un cycle.**



⏰ L’horloge biologique

Notre corps fonctionne selon un rythme interne d’environ 24 heures, influencé par la lumière et nos habitudes.



Le matin

→ la lumière naturelle stimule la sécrétion de cortisol, qui nous réveille et nous met en énergie.



Le soir

→ la baisse de la lumière déclenche la sécrétion de mélatonine, l’hormone du sommeil.

✨ Astuce : s’exposer 10 minutes à la lumière du jour dès le matin (même par temps gris) est un signal puissant pour recaler ton horloge interne.

🚫 Les ennemis du sommeil

Plusieurs habitudes perturbent nos nuits :



Les écrans

Leur lumière bleue bloque la mélatonine. Regarder son smartphone au lit retarde l'endormissement.



Le stress et les ruminations

Pensées envahissantes qui empêchent de "débrancher".



La caféine et les excitants

Leur effet peut durer 6 heures ou plus. Un café pris à 17h peut encore troubler ton sommeil à minuit.



Les horaires irréguliers

Se coucher très tard le week-end et tôt la semaine perturbe ton rythme circadien (ce qu'on appelle le "jet lag social").

💡 Comprendre pour agir

Savoir que le sommeil fonctionne en cycles et qu'il est orchestré par une horloge interne change tout.

Cela permet de :

- **mieux planifier ses horaires,**
- **repérer les signaux de sommeil (bâillements, paupières lourdes),**
- **éviter de lutter contre son rythme naturel.**



👉 En résumé : ton corps sait dormir, il suffit souvent de lui offrir les conditions propices pour qu'il retrouve sa sagesse.

2. Semer de bonnes habitudes 🌱

Un bon sommeil ne commence pas au moment où tu poses ta tête sur l'oreiller… mais bien plus tôt dans la journée. Nos petites habitudes quotidiennes influencent directement la qualité de nos nuits. En ajustant quelques gestes simples, tu peux transformer ton sommeil.

🍽️ Alimentation douce

La digestion et le sommeil sont étroitement liés. Un dîner trop riche ou trop tardif mobilise ton énergie digestive… au détriment de ton repos.



- **Dîner léger et tôt : idéalement 2 à 3 heures avant de te coucher.**



- **Limiter les excitants : café, thé noir, alcool et chocolat en soirée sont de faux amis.**



- **Privilégier les aliments "amis du sommeil" : banane, amandes, flocons d'avoine, pois chiches, graines de courge… riches en tryptophane et magnésium, qui favorisent la production de sérotonine puis de mélatonine.**

→ Privilégier une alimentation équilibrée

Astuce et recette express

✨ **Astuce pratique** : une petite tisane de camomille + une poignée d'amandes = le combo doux et rassurant pour préparer ton corps à dormir.



🥄 **Recette express** : "Douce banane du soir"
Écrase une banane mûre, ajoute une pincée de cannelle et quelques noix. Un dessert léger qui favorise la détente et la sérotonine.



🏃 Bouger… mais pas trop tard

L’activité physique régulière améliore la qualité du sommeil profond. Elle réduit aussi le stress et l’anxiété, deux grands ennemis des nuits paisibles.



Bouger chaque jour (marche, vélo, yoga, danse…).

⚠️ Éviter les séances intenses après 20h : elles stimulent le système nerveux et retardent l’endormissement.



🌿 Astuce douce : une marche de 20 minutes après le dîner favorise à la fois la digestion et la détente.

☀️ La lumière, chef d'orchestre du sommeil

La lumière est le principal signal de ton horloge biologique. Bien utilisée, elle aide à mieux dormir.



Matin : expose-toi à la lumière naturelle pour activer ton énergie.

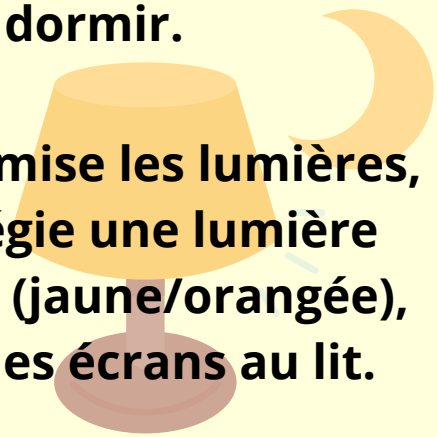

Soir : tamise les lumières, privilégie une lumière chaude (jaune/orangée), évite les écrans au lit.

✨ **Astuce : règle ton téléphone en "mode nuit" après 20h pour limiter la lumière bleue.**

⏰ Régularité = sérénité

Se coucher et se lever à heures fixes est un des gestes les plus puissants pour réguler le sommeil.
Le corps adore la régularité.

Essaie de garder le même rythme, même le week-end.
Décale au maximum d'1 heure si tu sors tard.



💚 **Astuce Lumizen : crée un petit rituel de fin de journée toujours identique (par ex. tisane + lecture + respiration). Ton corps associera ce rituel au sommeil et enclenchera automatiquement la détente.**

👉 **En résumé : bien dormir, ça se prépare dès le matin. Plus tu prends soin de ton rythme, de ton alimentation et de ton exposition à la lumière, plus tes nuits deviendront naturellement réparatrices.**

🌙 3. Tes rituels du soir enchantés

Le soir est un moment clé : il prépare ton corps et ton esprit à passer en mode repos. Créer une routine régulière et apaisante agit comme un signal envoyé à ton cerveau : "il est temps de dormir". Quelques gestes simples suffisent pour transformer ton endormissement.

🧘‍♀️ Respirer pour apaiser le mental

La respiration est un outil puissant pour calmer l'agitation intérieure.



Exercice 4-7-8 : inspire doucement par le nez en comptant 4, retiens l'air 7 secondes, puis expire lentement 8 secondes par la bouche. Répète 3 à 5 fois.



Cohérence cardiaque : inspire 5 secondes, expire 5 secondes, pendant 5 minutes (soit 30 respirations). Idéal pour réduire le stress.



✨ Astuce : installe-toi confortablement au lit, pose une main sur ton ventre et sens-le se gonfler doucement à l'inspiration.

📔 Écrire pour libérer l’esprit

Un mental encombré empêche de bien dormir. Tenir un carnet de chevet est un excellent moyen de déposer ses pensées.





Note tes réussites du jour plutôt que ta to-do list.
Ou pratique la gratitude : 2 à 3 petites joies de la journée suffisent à installer une énergie positive avant de dormir.

📖 Lire plutôt qu’écrans



La lumière bleue des écrans perturbe la mélatonine, l’hormone du sommeil. Le soir, privilégie la lecture papier ou un magazine inspirant.

✨ **Astuce pratique : choisis une lumière chaude (lampe à abat-jour, bougie) pour créer une ambiance propice à l’apaisement.**



🙌 Détendre le corps

<u>Relâcher les tensions</u> musculaires aide à l'endormissement.



Étire doucement la nuque, les épaules, le dos.



Allonge-toi au sol et respire profondément quelques minutes.

Masse tes pieds avec une huile végétale (amande douce, coco) → effet d'ancrage immédiat.



🥄 Recette express : Huile de massage relaxante
Mélange 1 c. à s. d'huile d'amande douce + 2 gouttes d'huile essentielle de lavande fine (⚠️ éviter chez enfants < 6 ans et femmes enceintes).



🌸 Crée ton rituel personnalisé

Un rituel du soir, c'est un peu comme une berceuse pour adulte : il apaise, rassure et prépare ton corps au repos.
Le secret ? Créer une ambiance qui te ressemble, en combinant 2 ou 3 gestes simples mais symboliques.

🌙 Exemple de rituel doux & original

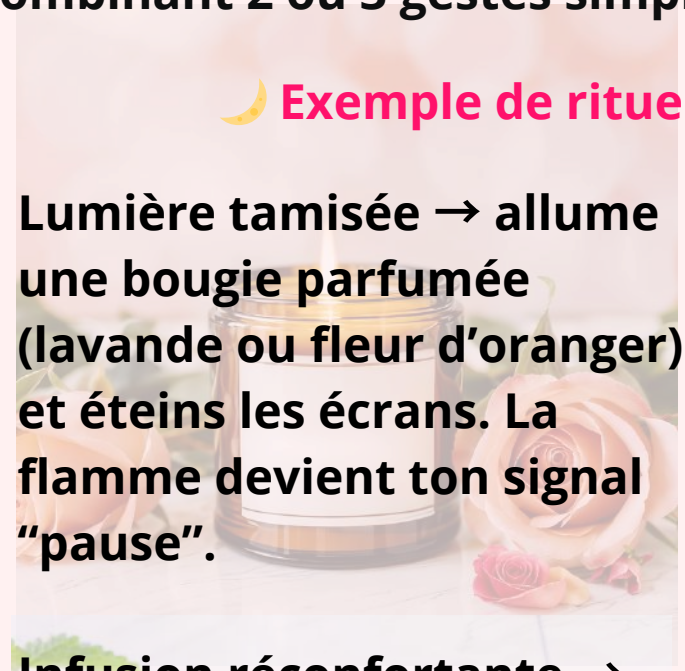

- **Lumière tamisée → allume une bougie parfumée (lavande ou fleur d'oranger) et éteins les écrans. La flamme devient ton signal "pause".**

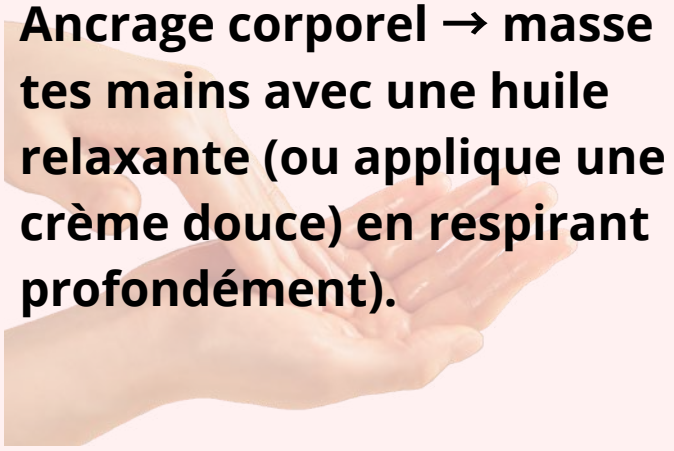

- **Ancrage corporel → masse tes mains avec une huile relaxante (ou applique une crème douce) en respirant profondément).**

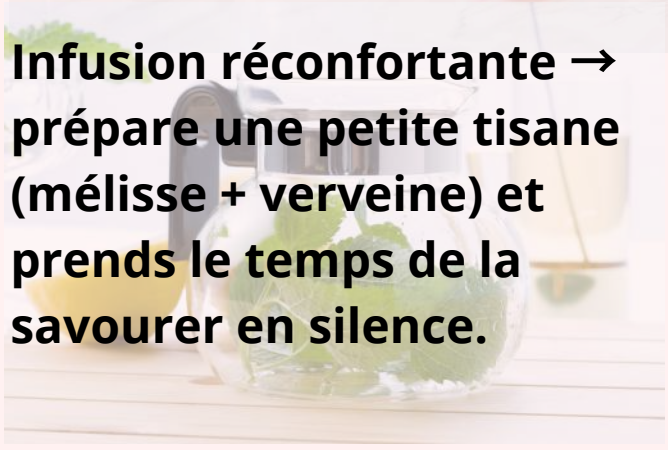

- **Infusion réconfortante → prépare une petite tisane (mélisse + verveine) et prends le temps de la savourer en silence.**

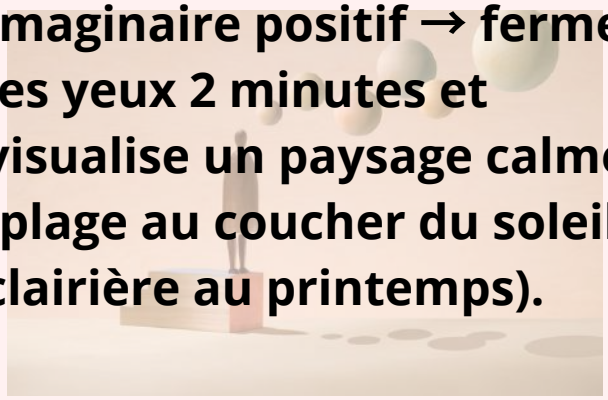

- **Imaginaire positif → ferme les yeux 2 minutes et visualise un paysage calme (plage au coucher du soleil, clairière au printemps).**

🌿 D'autres idées pour personnaliser ton rituel

Un bain de pieds parfumé : eau tiède + poignée de sel + quelques fleurs séchées de lavande → détente instantanée.
Une phrase douce : répète un petit mantra du type "je laisse ma journée derrière moi, j'accueille le repos".
Un geste symbolique : éteindre une lampe spéciale, fermer ton carnet, tirer les rideaux → signal clair envoyé au corps.

En savoir plus sur les rituels spirituels

4. Les alliés végétaux du sommeil

La nature regorge de trésors pour nous aider à retrouver des nuits paisibles. Infusions, huiles essentielles, élixirs floraux ou compléments doux peuvent calmer l'esprit et préparer le corps au sommeil. L'essentiel : rester simple et tester ce qui résonne le mieux avec toi.

Les infusions du soir

Les tisanes font partie des remèdes les plus doux et accessibles. Elles agissent à la fois par leur chaleur réconfortante et par les principes actifs des plantes.



Camomille : reine du sommeil, elle apaise le système nerveux et favorise la détente.



Verveine : soulage la digestion et détend les muscles.



Mélisse : excellente contre le stress et les angoisses.



Passiflore : utile en cas d'insomnies liées à la nervosité.

Tilleul : calmant léger, apprécié des enfants.

Recette "Tisane Douce Nuit"

1 c. à c. de camomille + 1 c. à c. de verveine + 1 pincée de lavande séchée.
Infuser 8 à 10 minutes dans une eau frémissante. Ajouter un peu de miel pour adoucir.



🌸 Les huiles essentielles

Puissantes, elles doivent être utilisées avec précaution.
Elles agissent rapidement sur le système nerveux.



- **Lavande fine : apaisante, facilite l'endormissement.**
- **Petit grain bigarade : calmante, utile en cas d'anxiété.**
- **Marjolaine à coquilles : aide à relâcher les tensions nerveuses.**



✨ Modes d'utilisation



- **2 gouttes sur un mouchoir près de l'oreiller.**



- **En diffusion douce dans la chambre (10 minutes avant le coucher).**
- **Diluer dans une huile végétale pour un massage relaxant.**

⚠️ **Attention : à éviter chez les enfants < 6 ans, les femmes enceintes et allaitantes, sauf avis médical.**

🥄 Recette express :
Huile de massage relaxante

Mélanger 1 c. à s. d'huile d'amande douce + 2 gouttes d'huile essentielle de lavande fine.



Masser doucement la nuque ou les pieds avant de dormir.

→ Diffuseur Ultrasonique avec Respiration Guidée

🌼 Les Fleurs de Bach



Subtiles mais efficaces, elles agissent sur le plan émotionnel.

Rescue Nuit : calme les pensées envahissantes et favorise un lâcher-prise.

💚 **Une option douce pour ceux qui cherchent un accompagnement énergétique et émotionnel.**

💊 Les compléments doux

- **Magnésium : aide à réduire le stress et la fatigue nerveuse.**
- **Mélatonine végétale : utile ponctuellement en cas de décalage horaire ou de rythme perturbé.**

👉 **À utiliser en cure courte ou ponctuelle, pas systématiquement.**

✨ **Conseil Lumizen : pas besoin de cumuler toutes les plantes et huiles. Choisis une solution naturelle qui t'attire, expérimente-la plusieurs soirs, et observe son effet. Le sommeil aime la simplicité et la régularité.**

→ **En savoir plus sur les remèdes d'antan au naturel**

🛏️ 5. Créer ton cocon de nuit



Un bon sommeil ne dépend pas seulement de ce que tu fais, mais aussi de l'environnement dans lequel tu dors. La chambre doit devenir ton sanctuaire, un lieu où ton corps comprend immédiatement : "ici, je peux me reposer".

🌡️ Température & air

La température idéale pour dormir est de 18 à 19°C.



Trop chaud, et tu risques des réveils nocturnes.
Trop froid, ton corps lutte pour se réchauffer.
Aère ta chambre chaque soir, même 5 minutes, pour renouveler l'air.

✨ **Astuce : place une petite coupelle d'eau avec quelques fleurs séchées de lavande ou de camomille sur le radiateur → une humidification douce et parfumée.**



🌙 Lumière

L’obscurité complète stimule la production de mélatonine.

- **Équipe-toi de rideaux occultants ou d’un masque de nuit.**
- **Le soir, préfère les lumières chaudes et tamisées.**



Équipe-toi d’un masque de nuit.

🥄 DIY express : Brume d’oreiller relaxante

Dans un petit spray, mélange :

- **50 ml d’eau florale de fleur d’oranger ou de lavande**
- **5 gouttes d’huile essentielle de lavande fine (optionnel, si pas d’enfants/pas de grossesse)**
- **Vaporise légèrement sur ton oreiller avant de te coucher.**



🔇 Sons

Le silence est idéal, mais certaines personnes dorment mieux avec un fond sonore doux.
Les bruits blancs (ventilateur, pluie, vagues) ou une musique relaxante aident à masquer les nuisances.

✨ Astuce : il existe des applis gratuites avec des sons naturels (pluie, forêt, feu de cheminée) → à tester en mode avion.

🛏️ Literie

Ton lit est ton allié sommeil.



Choisis un matelas et un oreiller adaptés à ta morphologie.



Privilégie des draps en coton bio ou lin, respirants et naturels.



Lave régulièrement la literie → l'odeur de frais favorise la détente.

🌸 Atmosphère générale





👉 **Créer un cocon, ce n'est pas chercher la perfection mais construire un espace où tu te sens en sécurité, apaisé·e et aligné·e.**

→ Des astuces pour une maison verte

6. Quand le sommeil te joue des tours

Chaque dormeur est unique. Certains peinent à trouver le sommeil, d'autres se réveillent au milieu de la nuit ou ont un sommeil agité. Voici des solutions simples et naturelles adaptées aux situations les plus courantes.

Difficulté d'endormissement



Tu te couches fatigué·e mais ton esprit reste en ébullition ?

Solutions pratiques :

- **<u>Respiration 4-7-8 ou cohérence cardiaque</u> pour ralentir le mental.**
- **Lumière tamisée + lecture papier au lieu d'écran.**
- **Tisane douce (camomille + verveine).**



Recette express : Lait doré du soir

Chauffe 200 ml de lait végétal (amande ou coco) + ½ c. à c. de curcuma + une pincée de cannelle + un peu de miel.
Une boisson réconfortante qui apaise le système nerveux.

🌒 Réveils nocturnes



Tu te réveilles à 3h du matin et impossible de rendormir ?

Solutions pratiques :



- **Garde un carnet au chevet pour noter les pensées qui tournent en boucle.**
- **Bois une petite gorgée d'eau tiède.**
- **Pratique 5 minutes de respiration lente, allongé·e sur le dos.**



✨ Astuce : évite de regarder l'heure → ça augmente le stress.

🌓 Sommeil agité

Tu dors, mais ton sommeil est léger, entrecoupé ou peu réparateur ?



Solutions pratiques :

- **Vérifie ton dîner : pas trop lourd, pas trop tard.**
- **Ajoute un rituel corporel (auto-massage, bain de pieds).**
- **Diffuse quelques gouttes d'huile essentielle de lavande dans la chambre.**

🌕 Décalage horaire ou rythme décalé

Tu voyages ou tu dois changer brutalement tes horaires ?



Solutions pratiques :

- **Expose-toi à la lumière du jour dès le matin pour recaler ton horloge interne.**
- **Décale progressivement ton heure de coucher/lever de 30 minutes par jour si possible.**
- **Soutiens avec une petite cure de mélatonine végétale (usage ponctuel).**

✨ Astuce : adopte un mini-rituel fixe même en voyage (tisane, lecture, respiration) → ton corps gardera des repères stables.

👉 Ces cas pratiques sont là pour te guider, mais rappelle-toi : ton sommeil est unique. N'hésite pas à expérimenter, observer et adapter selon tes ressentis.



✨ 7. Petits bonus pour grandes nuits

Parfois, ce sont les petits détails qui font toute la différence. Voici quelques outils simples et ludiques à garder sous la main pour soutenir ton sommeil au quotidien.

🌿 Recettes de tisanes sommeil

Douce nuit : 1 c. à c. de camomille + 1 c. à c. de verveine + 1 c. à c. de tilleul → infusion 10 min, avec une cuillère de miel.

Anti-stress : 1 c. à c. de mélisse + 1 c. à c. de passiflore → infusion 8 min, parfaite avant un rituel de respiration.

Digestive : 1 c. à c. de verveine + 1 c. à c. de menthe douce → infusion 7 min, idéale après un repas copieux.

Gourmande & relaxante : camomille + écorces d'orange séchée + une pincée de cannelle → infusion parfumée, parfaite pour l'hiver.

🎶 Playlist relaxante

La musique agit directement sur le système nerveux.
Crée une playlist de 20 minutes avec :

- **Sons de la nature (pluie, vagues, forêt).**
- **Musiques instrumentales douces (piano, guitare, flûte)**
- **Mantras ou chants méditatifs.**

✨ Astuce : programme ton lecteur pour que la musique s'arrête automatiquement.

✅ Checklist "Routine du soir" à imprimer et cocher chaque soir :

🌙 Lumière tamisée 🍵 Tisane réconfortante 🧘 Respiration ou méditation courte 📔 Écriture (gratitude ou pensées) 📖 Lecture douce ou musique relaxante 🤲 Étirement / massage
💚 Astuce : place cette checklist sur ta table de nuit → elle deviendra ton petit rituel visuel et ludique.

Un chemin vers la sérénité

Retrouver un bon sommeil, ce n'est pas une question de chance, mais un chemin de douceur et de régularité. En intégrant quelques habitudes, en respectant ton rythme naturel et en créant ton cocon, tu peux transformer tes nuits… et tes journées.

👉 N'essaie pas de tout changer d'un coup. Choisis 1 ou 2 gestes qui te parlent, applique-les chaque soir, puis ajoute progressivement d'autres rituels.

Rappelle-toi : le sommeil n'est pas une lutte, c'est une invitation à lâcher prise. Fais confiance à ton corps, il sait dormir. Il attend juste que tu lui offres les bonnes conditions.

Bonne nuit… et beaux rêves 🌙✨

Découvre d'autres astuces naturelles sur www.ecolopromo.fr





ECOLOPROMO.FR